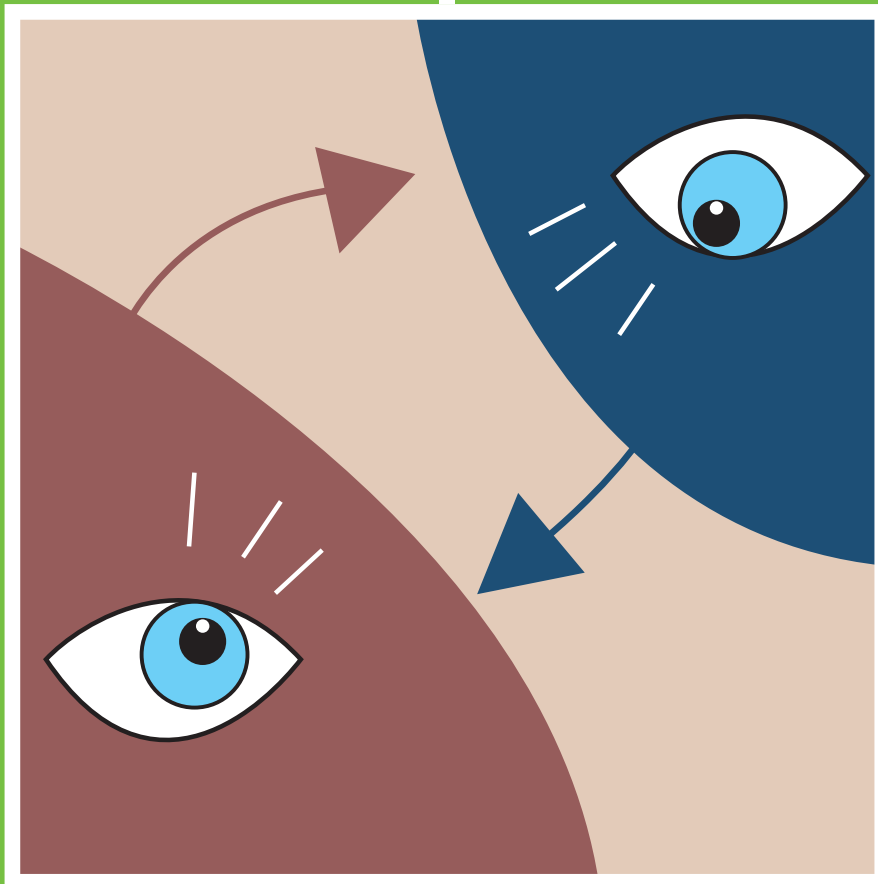


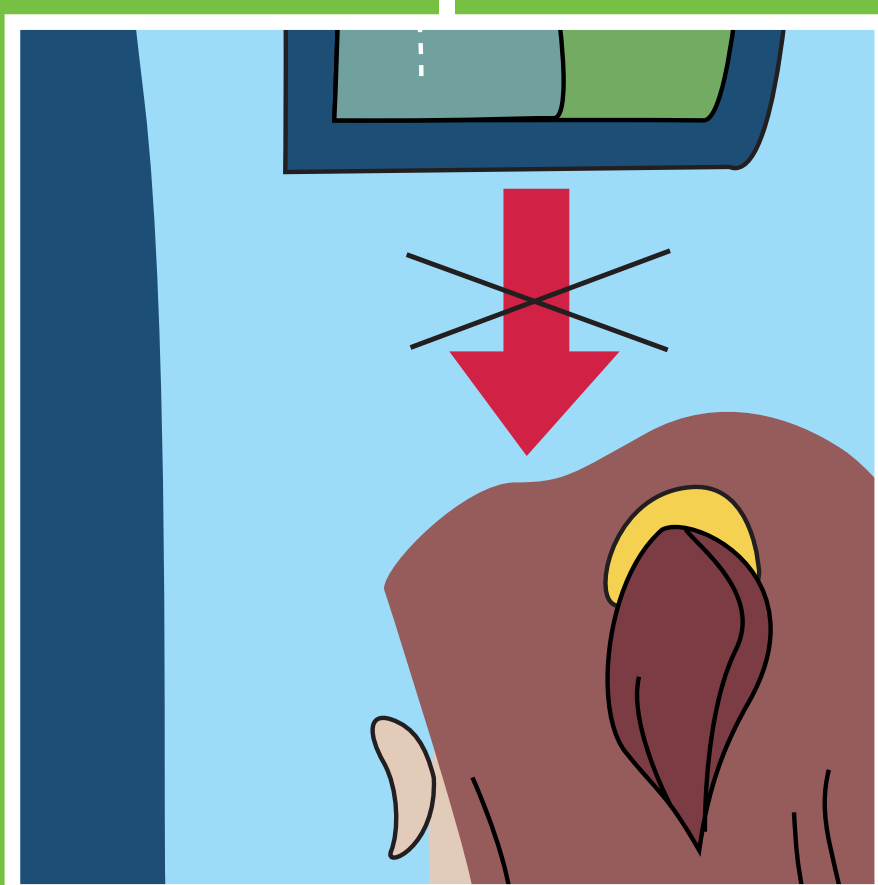
# Hoe voorkom je dodehoekongevallen?

- 1 Maak steeds oogcontact met de chauffeur



*Zie je de chauffeur, dan kan hij/zij jou ook zien. Je kan zelfs naar hem/haar zwaaien. Als ze reageren, weet je zeker dat je gezien wordt!*

- 2 Stop nooit onder of ter hoogte van de spiegels




*Doe je dit wel, dan loop je het risico dat je wordt aangereden als de vrachtwagen vertrekt en naar rechts afslaat.*

- 3 Fiets in de kijker



*Als fietser draag je best felle, heldere kleuren. Fluorescerende kleding is ideaal. In het donker maken reflecterende strips en accessoires je beter zichtbaar.*

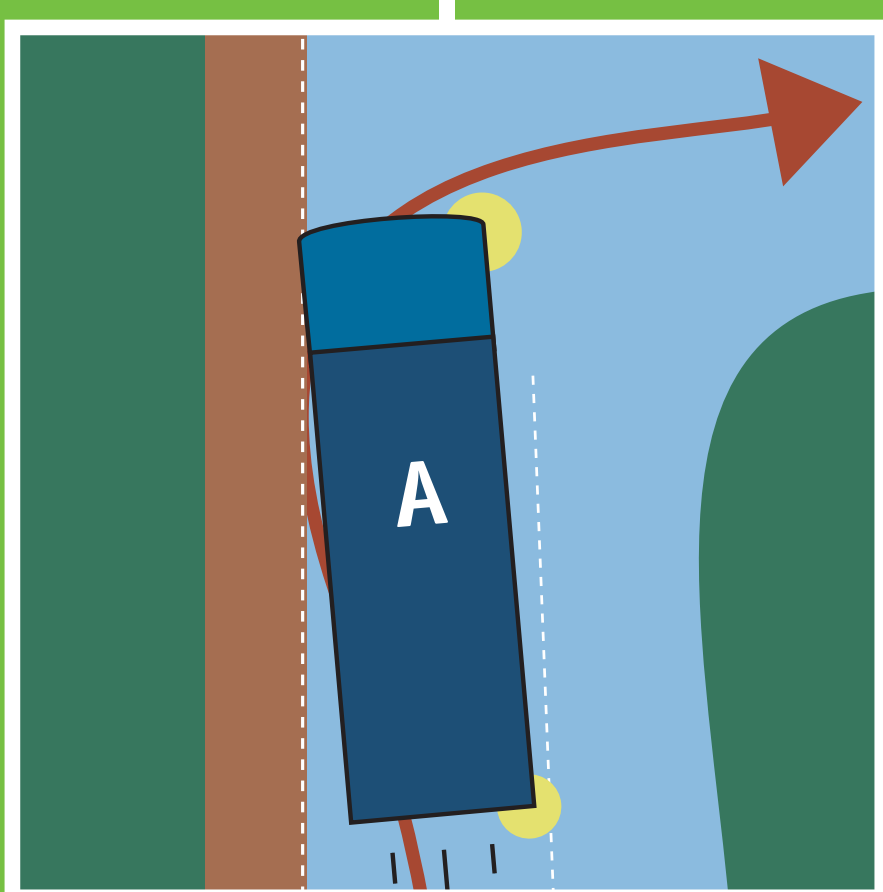
#### 4 Blijf uit de dode hoek



*Fiets nooit vlak voor, achter of naast een vrachtwagen. Blijf er ver achter of ga er ver genoeg voor staan. Gebruik waar mogelijk het fietsopstelvak dat fietsers de kans biedt zich veilig voor de vrachtwagen op te stellen.*

*Haalt een vrachtwagen je in? Zorg dan voor voldoende uitwijkruimte naar rechts, zodat je niet geklemd raakt.*

#### 5 Geef veiligheid voorrang



*Wanneer een vrachtwagen links of rechts afslaat, blijf je het best ver rechts achter de vrachtwagen.*

*Een traag rijdende vrachtwagen bereidt vaak een manoeuvre voor. Let op de richtingaanwijzers: deze geven aan wanneer de chauffeur van plan is om een manoeuvre uit te voeren.*

*Opgepast: om rechts af te slaan, moet een vrachtwagen eerst naar links uitwijken. Hoe langer de vrachtwagen, hoe verder hij uitwijkt.*